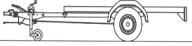
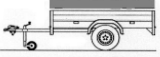
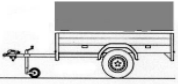
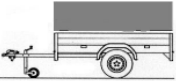
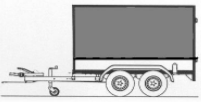
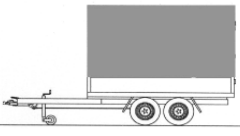
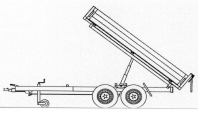

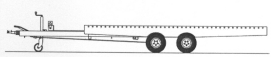



## Anhängermietpreislise

Anhängertyp	Lademaße L/B/H cm	Ges.Gew. Kg	Nutzlast ca. Kg	Tag = 24 Stunden	Wochenende Fr.16.00-Mo 8.00	Woche	Monat
<b>Motorrad-Anhänger</b> gebremst 1er Mot ungebremst 2er Mot 2er Mot gebremst 3er Mot 	255x142	1300	1042	30,00	51,00	99,00	275,00
	210x115	750	580	21,00	35,00	85,00	230,00
	251x126	750	520	25,00	40,00	90,00	250,00
	251x152	1200	910	30,00	51,00	99,00	275,00
	300x184	1500	1150	37,50	60,00	130,00	375,00
<b>Kastenanhänger mit Deckel abschließbar</b> 	177x111x60	750	615	22,50	35,00	85,00	230,00
	207X111X50	750	600	22,50	35,00	85,00	230,00
<b>Anhänger o. Bremse Offen oder Hochplane</b> 	207x111x55	750	600	20,00	35,00	85,00	230,00
	220x150x50	750	475	20,00	35,00	85,00	230,00
	251x126x45	750	550	25,00	40,00	90,00	250,00
	207x111x158	750	620	22,50	35,00	85,00	230,00
	251x126x153	750	550	25,00	40,00	90,00	250,00
	251x131x160	750	550	25,00	40,00	90,00	250,00
<b>Anhänger m. Bremse Offen oder Hochplane</b> 	250X140X35	1300	1040	30,00	51,00	99,00	275,00
	251x126x45	1200	950	30,00	51,00	99,00	275,00
	251X126X153	1200	930	35,00	51,00	120,00	375,00
	250x140x160	1300	1040	35,00	51,00	120,00	375,00
	251x131x160	1300	1058	35,00	51,00	120,00	375,00
<b>Tandem-Tieflader Offen oder Hochplane</b> 	302x152x40	2000	1615	35,00	51,00	120,00	375,00
	302x152x175	2000	1600	40,00	60,00	160,00	400,00
	301x150x215	2000	1570	40,00	60,00	160,00	400,00
	303x150x180	2000	1685	40,00	60,00	160,00	400,00
	<b>Absenkbar</b>						
	440x180x205	2700	1730	50,00	70,00	190,00	475,00
<b>Dto mit Rampe/Seilwinde Tandem Hochlader</b> 	500x220x200	2700	1910	79,00	130,00	390,00	795,00
	270x150x175	2000	1600	40,00	60,00	160,00	400,00
	330x170x175	2000	1500	40,00	60,00	160,00	400,00
	414x195x200	3000	2400	51,00	90,00	190,00	440,00
	426x175x200	3000	2500	51,00	90,00	190,00	440,00
	502x210x200	3000	2250	60,00	110,00	220,00	580,00
	610x210x180	2500	1800	60,00	110,00	220,00	580,00
<b>Heckkipper Dreiseitenkipper Inkl. Gitteraufsatz</b> 	270X150X35	2600	1870	51,00	90,00	190,00	475,00
	330X170X35	2500	1800	51,00	90,00	190,00	475,00
	314x175x100	3000	2260	51,00	90,00	190,00	475,00

Anhängertyp	Lademaße L/B/H cm	Ges.Gew. Kg	Nutzlast ca. Kg	Tag = 24 Stunden	Wochenende Fr.16.00-Mo 8.00	Woche	Monat
<b>Kofferranhänger</b>	251x130x152	1350	1000	40,00	60,00	160,00	400,00
<b>Einachser</b>	255x142x153	1300	900	40,00	60,00	160,00	400,00
	255x142x194	1300	900	40,00	60,00	160,00	400,00
<b>Tandemachser</b>	305x157x194	2600	2100	51,00	90,00	190,00	475,00
	301x150x202	2000	1500	51,00	90,00	190,00	475,00
	366x175x210	2600	1800	51,00	90,00	190,00	475,00
<b>Auffahrrampe 400kg</b>	<b>366x175x190</b>	<b>2600</b>	<b>1800</b>	<b>51,00</b>	<b>90,00</b>	<b>190,00</b>	<b>475,00</b>
	426x175x210	3000	2500	51,00	90,00	190,00	475,00
	486x175x210	3000	2000	60,00	110,00	220,00	580,00
	500x175x210	3000	1900	60,00	110,00	220,00	580,00
<b>Verkaufsklappe seitl.</b>	<b>305x157x194</b>	<b>2600</b>	<b>2100</b>	<b>51,00</b>	<b>90,00</b>	<b>190,00</b>	<b>475,00</b>
<b>Kühlkoffer bis 7 C'</b>	297x147x194	2600	1620	60,00	135,00	250,00	750,00
	351x176x197	3000	1780	60,00	135,00	250,00	750,00
<b>Auto-Transporter</b>							
<b>Standard m.Schienen</b>	400x194	2700	2135	51,00	90,00	285,00	535,00
<b>Kippbar m. Bodenpl.</b>	430x207	2600	1890	51,00	90,00	285,00	535,00
	452x197	2700	2080	51,00	90,00	285,00	535,00
	500x195	3500	2760	51,00	90,00	285,00	535,00
<b>Geschl. m. Polyhaube</b>	<b>470x195x160</b>	<b>2700</b>	<b>1800</b>	<b>79,00</b>	<b>130,00</b>	<b>390,00</b>	<b>795,00</b>
<b>Geschl. m. Plane</b>	<b>500x220x200</b>	<b>2700</b>	<b>1910</b>	<b>79,00</b>	<b>130,00</b>	<b>390,00</b>	<b>795,00</b>
<b>Universal Transporter mit Überfahrwand</b>	430x210	3500	2625	51,00	90,00	285,00	535,00
<b>2 - Pferdeanhänger mit Sattelkammer und Futtertrog</b>	308x166x219	2000	1400	60,00	110,00	220,00	580,00
	<b>Geschlossener Aufbau aus verstärktem Kunststoff</b>						

Preise inkl. Mehrwertsteuer

Bei Herausgabe eines Adapters wird eine Kautions von € 15,00 fällig.

**WESTFALIA**  
**EICHMANN**

Orber Strasse 11-13  
60386 Frankfurt/Main

Mo-Do: 7.30 Uhr bis 17.30 Uhr  
Fr. : 7.30 Uhr bis 16.30 Uhr  
Sa. : 9.00 Uhr bis 13.00 Uhr

Über 70 Jahre Erfahrung

Vollkasko € 25,00 pro Tag, bei € 500,00 Selbstbeteiligung, zzgl. 19% MWST

Ihr Spezialhaus für: Anhänger, Anhängerkupplungen, Fahrradträger und Ersatzteile.

- Einbau und Reparaturservice -