










Orber Str. 11-13 • 60386 Frankfurt/Main
 Tel. +49-(0)69-941415-0
 Fax +49-(0)69-941415-99
 Öffnungszeiten:
 Montag – Donnerstag: 7.30 – 17.30 Uhr
 Freitag: 7.30 – 16.30 Uhr
 Samstag: 9.00 – 13.00 Uhr



WESTFALIA EICHMANN
 Anhängerkupplungen & E-Sätze
 PKW- und Sonderanhänger
 Trägersysteme
 Ersatzteile aller Fabrikate














WESTFALIA
EICHMANN

Mietanhänger Preisliste 2023

Abb.	Anhängertyp	Ladefläche ca.	Zgg. / Nutzlast ca.	1 Tag = 24 Std.	Wochenende Fr 15 Uhr – Mo 8 Uhr	1 Woche	2 Wochen	1 Monat
	Freizeit Anhänger	2510x1320x500 mm	750 kg / 480 kg	30,00 €	50,00 €	140,00 €	240,00 €	360,00 €
	mit Deckel und Fahrradträger							
	Offene Anhänger	2010x1080x700 mm	750 kg / 600 kg	30,00 €	50,00 €	120,00 €	160,00 €	250,00 €
		2440x1240x350 mm	750 kg / 578 kg	30,00 €	50,00 €	120,00 €	160,00 €	250,00 €
	kippbar	4700x2180x350 mm	3500 kg / 2700 kg	60,00 €	110,00 €	240,00 €	480,00 €	720,00 €
	mit Rampe	3000x1520x950 mm	2000 kg / 1440 kg	50,00 €	90,00 €	200,00 €	350,00 €	600,00 €
	Planen Anhänger	2070x1110x1340–1580 mm	750 kg / 550 kg	30,00 €	50,00 €	120,00 €	240,00 €	360,00 €
	Tieflader ungebremst	2510x1310x1500 mm	750 kg / 500 kg	35,00 €	60,00 €	140,00 €	280,00 €	420,00 €
	Planen Anhänger	2510x1310x1500 mm	1300 kg / 1060 kg	45,00 €	75,00 €	180,00 €	360,00 €	540,00 €
	Tieflader gebremst							
	Planen Anhänger	3060x1750x1800 mm	2000 kg / 1460 kg	55,00 €	100,00 €	220,00 €	440,00 €	660,00 €
	Hochlader gebremst	4260x1750x1800 mm	2600 kg / 1900 kg	65,00 €	120,00 €	260,00 €	450,00 €	780,00 €
		5460x2040x2100 mm	3000 kg / 2000 kg	75,00 €	140,00 €	300,00 €	525,00 €	900,00 €
		6060x2040x2000 mm	3000 kg / 2000 kg	80,00 €	150,00 €	320,00 €	550,00 €	960,00 €
	Koffernanhänger	2510x1320x1520–1900 mm	1300 kg / 900 kg	50,00 €	90,00 €	200,00 €	350,00 €	600,00 €
	mit/ohne seittl. Verkaufsklappe	3050x1570x1940 mm	2000 kg / 1500 kg	60,00 €	110,00 €	240,00 €	420,00 €	720,00 €
		4260x1750x2100 mm	3000 kg / 2050 kg	75,00 €	140,00 €	300,00 €	525,00 €	900,00 €
		4860x1750x2100 mm	3000 kg / 1900 kg	85,00 €	160,00 €	340,00 €	595,00 €	990,00 €

Bei Herausgabe eines Adapters wird eine Kautions von 10,00 € in Bar fällig. Für Fahrten ins Ausland ist eine Kautions in Bar erforderlich! Bitte nachfragen.

Preise gültig ab 01.06.2023 inkl. Mehrwertsteuer

	Kühlkofferananhänger	3130x1670x1970 mm	2500 kg / 1500 kg	80,00 €	200,00 €	450,00 €	700,00 €	960,00 €
	bis 7 Grad							
	Kippanhänger	2700x1500x700 mm	2600 kg / 2000 kg	60,00 €	110,00 €	240,00 €	480,00 €	720,00 €
	Rückwärtskipper / Gitteraufsatz	3140x1750x1000 mm	3500 kg / 2000 kg	75,00 €	140,00 €	300,00 €	525,00 €	900,00 €
	3-Seitenk. / Gitteraufsatz							
	Baumaschinenanhänger	3200x1700x170 mm	3500 kg / 2850 kg	70,00 €	130,00 €	280,00 €	490,00 €	840,00 €
	mit Auffahrklappe							
	Multifunktionsanhänger	4700x2180x200 mm	3500 kg / 2150 kg	70,00 €	130,00 €	280,00 €	490,00 €	840,00 €
	mit Auffahrklappe							
	Pferdeanhänger	3080x1800x2190 mm	2000 kg / 1390 kg	70,00 €	130,00 €	280,00 €	490,00 €	840,00 €
	für 2 Pferde							
	Motorrad Anhänger	2100x1150 mm	750 kg / 600 kg	30,00 €	50,00 €	140,00 €	240,00 €	350,00 €
	offene Ausführung	2510x1500 mm	1200 kg / 855 kg	40,00 €	70,00 €	200,00 €	280,00 €	400,00 €
		3750x1940 mm XXL	1800 kg / 1300 kg	50,00 €	90,00 €	250,00 €	350,00 €	550,00 €
	Absenkbarer offene Ausf.	3150x1800 mm	1500 kg / 1050 kg	50,00 €	90,00 €	250,00 €	350,00 €	550,00 €
	Absenkbarer geschl. Ausf.	2500x1560x1800 mm	1800 kg / 1455 kg	60,00 €	110,00 €	240,00 €	480,00 €	760,00 €
	Planenaufbau oder	2600x1550x1500-1700 mm	1400 kg / 915 kg	60,00 €	110,00 €	240,00 €	480,00 €	760,00 €
		3100x1760x1500 mm	1800 kg / 1410kg	70,00 €	130,00 €	280,00 €	500,00 €	840,00 €
		3750x1800x1700 mm	1800 kg / 1200 kg	70,00 €	130,00 €	280,00 €	500,00 €	840,00 €
	Kofferaufbau	3750x1770x1940 mm	1800 kg / 1000 kg	80,00 €	150,00 €	450,00 €	640,00 €	960,00 €
	KFZ-Transporter	4090x2020 mm / Standard	2700 kg / 2000 kg	60,00 €	110,00 €	240,00 €	480,00 €	760,00 €
	offen	4700x2180 mm / Kippbar	3500 kg / 2580 kg	70,00 €	130,00 €	300,00 €	500,00 €	840,00 €
		5500x2220 mm / XL	3500 kg / 2550 kg	80,00 €	150,00 €	450,00 €	640,00 €	960,00 €
	Race Shuttle 3 mit Haube	4700x1950x1600 mm	3000 kg / 2220 kg	95,00 €	180,00 €	490,00 €	800,00 €	1.300,00 €
	Race Shuttle Koffer	5000x2120x1850 mm	3000 kg / 1880 kg	120,00 €	230,00 €	600,00 €	980,00 €	1.450,00 €
	geschlossen, große Ausführung	5000x2000x1770 mm	2600 kg / 1480 kg	120,00 €	230,00 €	600,00 €	980,00 €	1.450,00 €