







Orber Straße 11-13
60386 Frankfurt am Main
Tel. +49-(0)69-941415-0
Fax +49-(0)69-941415-99

WESTFALIA EICHMANN

















WESTFALIA EICHMANN
Anhängerkupplungen & E-Sätze
PKW- und Sonderanhänger
Trägersysteme
Ersatzteile aller Fabrikate

Mietanhänger Preisliste 2018/19

Abb.	Anhängertyp	Ladefläche ca.	Zgg. / Nutzlast ca.	1 Tag = 24 Std.	Wochenende Fr 15 Uhr – Mo 8 Uhr	1 Woche	2 Wochen	1 Monat
	Freizeit Anhänger	2090x1120x500 mm	750 kg / 520 kg	27,50 €	45,00 €	90,00 €	160,00 €	275,00 €
	mit Deckel und Fahrradträger	2510x1320x500 mm	750 kg / 480 kg	30,00 €	50,00 €	120,00 €	200,00 €	300,00 €
	Offene Anhänger	2070x1110x350 mm	750 kg / 600 kg	22,50 €	35,00 €	90,00 €	150,00 €	225,00 €
		2500x1260x300 mm	1300 kg / 1050 kg	30,00 €	50,00 €	120,00 €	200,00 €	300,00 €
		3000x1550x350 mm	2000 kg / 1600 kg	40,00 €	65,00 €	175,00 €	275,00 €	400,00 €
		4500x2100x300 mm	3500 kg / 2700 kg	50,00 €	90,00 €	215,00 €	325,00 €	500,00 €
	Planen Anhänger	2070x1110x1340–1580 mm	750 kg / 550 kg	27,50 €	45,00 €	90,00 €	160,00 €	275,00 €
	Tieflader ungebremst	2510x1260x1530 mm	750 kg / 500 kg	30,00 €	50,00 €	120,00 €	200,00 €	300,00 €
	Planen Anhänger	2510x1260x1530 mm	1200 kg / 900 kg	40,00 €	65,00 €	175,00 €	275,00 €	400,00 €
	Tieflader gebremst	3010x1500x1800 mm	2000 kg / 1600 kg	45,00 €	75,00 €	180,00 €	285,00 €	450,00 €
	Absenkbar	4400x1800x2050 mm	2700 kg / 1800 kg	60,00 €	115,00 €	245,00 €	375,00 €	600,00 €
	Planen Anhänger	2600x1500x1600 mm	1300 kg / 1020 kg	40,00 €	65,00 €	175,00 €	275,00 €	400,00 €
	Hochlader gebremst	3060x1750x1800 mm	2000 kg / 1460 kg	50,00 €	90,00 €	215,00 €	325,00 €	500,00 €
		4260x1750x1800 mm	2600 kg / 1900 kg	55,00 €	100,00 €	225,00 €	350,00 €	550,00 €
		5060x1980x2200 mm	2700 kg / 1900 kg	60,00 €	115,00 €	245,00 €	375,00 €	600,00 €
	Koffern Anhänger	2510x1320x1520–1900 mm	1300 kg / 900 kg	45,00 €	75,00 €	180,00 €	285,00 €	450,00 €
		3050x1570x1940 mm	2000 kg / 1500 kg	55,00 €	100,00 €	225,00 €	350,00 €	550,00 €

Preise inkl. Mehrwertsteuer

Bei Herausgabe eines Adapters wird eine Kautions von 10,00 € fällig.

		3660x1750x2100 mm	2600 kg / 1700 kg	55,00 €	100,00 €	225,00 €	35,00 €	550,00 €
		4260x1750x2100 mm	3000 kg / 2050 kg	65,00 €	120,00 €	260,00 €	400,00 €	650,00 €
		4860x1750x2100 mm	3000 kg / 1900 kg	70,00 €	130,00 €	300,00 €	500,00 €	700,00 €
	Kühlkofferanhänger	2510x1310x1800 mm	1300 kg / 750 kg	70,00 €	180,00 €	400,00 €	600,00 €	800,00 €
	bis 7 Grad	3000x1600x1800 mm	2500 kg / 1800 kg	70,00 €	180,00 €	400,00 €	600,00 €	800,00 €
	Kippanhänger	2550x1350x900 mm	1400 kg / 900 kg	55,00 €	100,00 €	225,00 €	350,00 €	550,00 €
	Rückwärtskipper / Gitteraufsatz	2700x1500x350 mm	2600 kg / 2000 kg	55,00 €	100,00 €	225,00 €	350,00 €	550,00 €
	3-Seitenk. / Gitteraufsatz	3140x1750x1000 mm	3000 kg / 2225 kg	65,00 €	120,00 €	230,00 €	400,00 €	650,00 €
	Baumaschinenanhänger	3060x1680x380 mm	3000 kg / 2300 kg	65,00 €	120,00 €	230,00 €	400,00 €	650,00 €
	mit Auffahrklappe							
	Multifunktionsanhänger	4700x2180x200 mm	3500 kg / 2150 kg	65,00 €	120,00 €	230,00 €	400,00 €	650,00 €
	mit Auffahrklappe							
	Pferdeanhänger	3080x1800x2190 mm	2000 kg / 1390 kg	65,00 €	110,00 €	230,00 €	400,00 €	650,00 €
	für 2 Pferde							
	Motorrad Anhänger	2440x1440 mm	750 kg / 600 kg	25,00 €	40,00 €	100,00 €	160,00 €	250,00 €
	offene Ausführung	2520x1500 mm	1200 kg / 855 kg	35,00 €	55,00 €	155,00 €	250,00 €	350,00 €
		3000x1840 mm XL	1500 kg / 1000 kg	45,00 €	75,00 €	180,00 €	285,00 €	450,00 €
		3750x1940 mm XXL	1800 kg / 1300 kg	45,00 €	75,00 €	180,00 €	285,00 €	450,00 €
	Absenkbare offene Ausf.	2600x1550 mm	1350 kg / 1000 kg	45,00 €	75,00 €	180,00 €	285,00 €	450,00 €
		3000x1600 mm	1300 kg / 990 kg	45,00 €	75,00 €	180,00 €	285,00 €	450,00 €
	Absenkbare geschl. Ausf.	2600x1550x1500 mm	1400 kg / 915 kg	55,00 €	100,00 €	225,00 €	350,00 €	550,00 €
	Planenaufbau oder	3750x1800x1700 mm	1800 kg / 1200 kg	65,00 €	120,00 €	260,00 €	400,00 €	650,00 €
	Kofferaufbau	3750x1770x1940 mm	1800 kg / 1000 kg	75,00 €	140,00 €	375,00 €	550,00 €	750,00 €
	KFZ-Transporter	4090x2040 mm / Standart	2700 kg / 2000 kg	55,00 €	100,00 €	225,00 €	350,00 €	550,00 €
	offen	4700x2180 mm / Kippbar	3500 kg / 2580 kg	65,00 €	120,00 €	260,00 €	400,00 €	650,00 €
		5600x2130 mm / XL	3500 kg / 2700 kg	75,00 €	140,00 €	375,00 €	550,00 €	750,00 €
	Race Shuttle	4700x1950x1600 mm	3000 kg / 2220 kg	89,00 €	159,00 €	450,00 €	750,00 €	999,00 €
	geschlossen, große Ausführung	5000x2120x1850 mm	3000 kg / 1880 kg	110,00 €	199,00 €	550,00 €	850,00 €	1.150,00 €